


# Studentinformatie

Bootcamp



# Studentinformatie

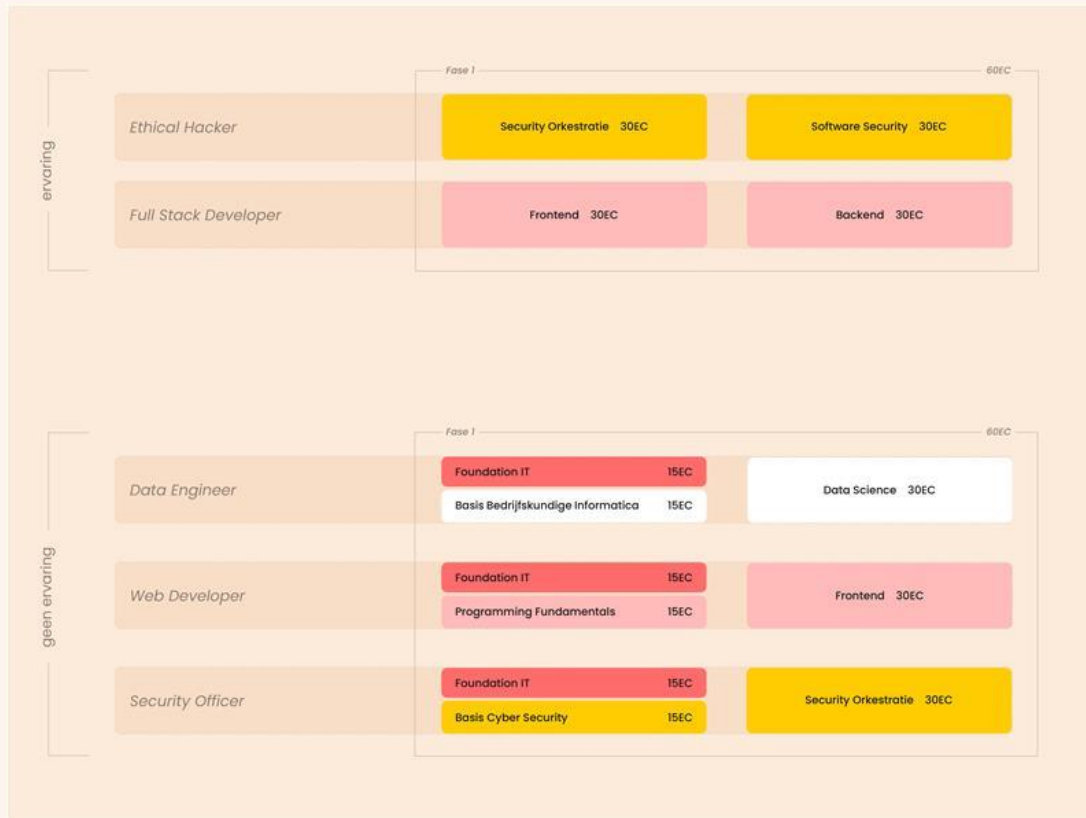
Hé student, wat leuk dat jij gaat starten met een opleiding bij NOVI! In dit document bereiden wij je voor op de start en zullen wij een aantal belangrijke aspecten beknopt toelichten. Wij wensen je veel plezier en succes met je opleiding.

## Inhoud

<b>1 Studierichtingen en curriculum .....</b>	<b>2</b>
1.1 Bootcamp in 6 maanden.....	2
1.2 Bootcamp in 12 maanden .....	2
<b>2 Begeleiding .....</b>	<b>4</b>
2.1 Servicedesk.....	4
2.2 Docent en SME.....	4
2.3 Studiecoach.....	5
<b>3 Systemen en informatie .....</b>	<b>6</b>
3.1 EdHub .....	6
3.2 Microsoft Teams.....	6
3.3 Kennisbank .....	7
3.4 Onderwijsovereenkomst.....	7
3.5 Extraneus.....	7
<b>4 Introductiedag .....</b>	<b>8</b>
4.1 Voorbereiding introductiedag.....	8
<b>5 Levenlanglerenkrediet .....</b>	<b>8</b>
<b>6 Praktische informatie.....</b>	<b>9</b>

## 1 Studierichtingen en curriculum

Bij NOVI bieden wij een vijftal bootcamps aan; Ethical Hacker, Security Officer, Full Stack Developer, Web Developer en Data Engineer. Jij hebt je ingeschreven voor één van deze bootcamps. In totaal ga jij 60 studiepunten behalen. De studiepunten zijn verdeeld in leerlijnen.



### 1.1 Bootcamp in 6 maanden

Volg jij een voltijd bootcamp, dan rond jij de bootcamp af binnen 6 maanden. Je volgt dan twee of drie leerlijnen, afhankelijk van de gekozen bootcamp, tegelijkertijd. Dit betekent dat jij twee dagdelen in de week les hebt.

### 1.2 Bootcamp in 12 maanden

Volg jij een deeltijd bootcamp, dan rond jij de bootcamp af binnen 12 maanden. Dit betekent dat jij één dagdeel in de week les hebt. Bij aanvang van de bootcamp zorgt NOVI ervoor dat je toegang hebt tot alle leercontent (lesstof in Edhub en de lessen in Teams). Dit biedt de mogelijkheid voor studenten om de bootcamp toch eerder af te ronden. Dit is zeker geen verplichting, NOVI zorgt er

namelijk voor dat je er 12 maanden over kan doen doordat jij na een halfjaar opnieuw gekoppeld wordt aan de lessen van de specialisatie leerlijn.

Hieronder per bootcamp een toelichting over het programma:

*Full Stack Developer*

Het eerste halve studiejaar volg jij Frontend. Het tweede halve studiejaar volg jij Backend.

*Ethical Hacker*

Het eerste halve studiejaar volg jij Security Orkestratie. Het tweede halve studiejaar volg jij Software Security.

*Data Engineer*

Het eerste halve studiejaar volg jij Foundation IT en Basis Bedrijfskundige Informatica. Het tweede halve studiejaar volg jij Data Science.

*Web Developer*

Het eerste halve studiejaar volg jij Foundation IT en Programming Fundamentels. Het tweede halve studiejaar volg jij Frontend.

*Security Officer*

Het eerste halve studiejaar volg jij Foundation IT en Basis Cyber Security. Het tweede halve studiejaar volg jij Security Orkestratie.

Meer weten over de bootcamps? Hierbij de [link](#) naar de kennisbank.

## 2 Begeleiding

Tijdens je opleiding bij NOVI bieden wij je begeleiding aan. Dit kan begeleiding zijn vanuit de servicedesk, docent en/of SME (subject matter expert) of de studiecoaches. Begeleiding wordt geboden van maandag t/m vrijdag.

### 2.1 Servicedesk

De servicedesk ondersteunt je met:

- Inloggegevens en accounts
- DUO- en LLLK-vragen
- Technische vragen
- Tentamens, eindopdrachten, cijfers en herkansingen

Je bereikt de servicedesk via:

e-mail: [service@novi.nl](mailto:service@novi.nl)

telefoon: 030-3073200

## Servicedesk



Jesper



Eugene

Contact met de servicedesk

Tel: 030 - 3073200

Email: [service@novi.nl](mailto:service@novi.nl)

### 2.2 Docent en SME

De hoofddocenten en de desbetreffende SME zijn er voor je om je vakinhoudelijk te begeleiden. Dat kan online tijdens de lessen en vragenuurtjes, maar ook fysiek bij ons op locatie in Utrecht. Kijk in de agenda wanneer de docenten en/of SME op locatie aanwezig zijn voor begeleidingsmomenten. Als je vragen hebt over de tussentijdse opdracht of de eindopdracht, kun je ook terecht bij de docent/SME. Het overzicht van onze docenten en SME per studierichting kun je terugvinden in [dit artikel](#) op onze kennisbank.

## 2.3 Studiecoach

De studiecoach staat voor je klaar om een luisterend oor te bieden. Mochten er wijzigingen zijn in je privésituatie of werksituatie, dan kunnen de studiecoaches mee denken over bijvoorbeeld je studieplanning. Trek aan de bel als je studie dreigt uit te lopen, je werk- en/of privésituatie verandert, of dit van invloed is op je studie. Wij denken graag met je mee.

Tweemaal per jaar wordt er een effectief leren-workshop georganiseerd, speciaal voor studenten die behoefte hebben aan hulp om op gang te komen met de aanpak van hun studie.

Per studierichting hebben we een speciaal e-mailadres waarop je ons kunt bereiken. Wij reageren binnen 3 werkdagen op je e-mail:

- Bootcamp Data Engineer: [coach-bit@novi.nl](mailto:coach-bit@novi.nl)
- Bootcamp Full Stack Developer en bootcamp Web Developer: [coach-sd@novi.nl](mailto:coach-sd@novi.nl)
- Bootcamp Ethical Hacker en bootcamp Security Officer: [coach-cs@novi.nl](mailto:coach-cs@novi.nl)

In onze e-mailhandtekening vind je ook een afsprakenlink. Deze link is bedoeld om een telefonische of face-to-face afspraak in te plannen om jouw situatie/vragen te bespreken. Aan de hand van een gekoppelde agenda kun je zelf kiezen wanneer dit voor jou uitkomt.

Zie hieronder het overzicht van de studiecoaches bij NOVI

# Stodiecoaches

Bedrijfskundige  
Informatica & GEO ICT



Tess Mellink

[coach-bit@novi.nl](mailto:coach-bit@novi.nl)  
[coach-geo@novi.nl](mailto:coach-geo@novi.nl)

Cyber Security



Marijana Mikolcic

[coach-cs@novi.nl](mailto:coach-cs@novi.nl)

Software Development



Carlijn Meijer

[coach-sd@novi.nl](mailto:coach-sd@novi.nl)

In [dit artikel](#) op de kennisbank zie je nogmaals het overzicht van alle studiecoaches.

## 3 Systemen en informatie

Als student maak je bij NOVI gebruik van verschillende systemen en informatiepunten. De belangrijkste zullen we voor je toelichten. Bekijk de video's over Edhub en Teams voor de start van je opleiding.

### 3.1 EdHub

EdHub is een online platform waar jij alle leercontent kunt terugvinden. Daarnaast vind je in EdHub ook je onderwijsovereenkomst, die je voor aanvang van de opleiding dient te ondertekenen. Tot slot worden hier ook je cijfers geregistreerd.

*NOVI heeft een instructievideo gemaakt, kijk [deze video](#) voor aanvang van de opleiding!*

### 3.2 Microsoft Teams

Microsoft Teams, kortweg Teams, is een belangrijke tool voor het volgen van je opleiding. Wat kun je terugvinden in Microsoft Teams?

- *De lessen:* je kunt deze online live bijwonen, zie hiervoor je lesagenda. De lessen zijn ook terug te kijken mocht je niet aanwezig kunnen zijn, kijk de lessen bij voorkeur terug in dezelfde week om achterstand te voorkomen.
- *De deelopdrachten en eindopdrachten:* in Teams kun je de opdrachten terugvinden en ook inleveren.
- *De lesplanning:* de lesplanning is terug te vinden in Teams. Bekijk de instructievideo goed; hierin wordt duidelijk weergegeven hoe je de lessen van de leerlijnen kunt toevoegen aan je persoonlijke agenda. Een extra toelichting hierover is terug te vinden op de [kennisbank](#).
- *Het contact met de docent en/of SME:* in Teams kun je via de chatfunctie contact opnemen met de docent en/of SME om een vraag te stellen. Sommige docenten hebben de voorkeur om gebruik te maken van een afsprakenlink, de docent zal dit bij aanvang van de leerlijn kenbaar maken.

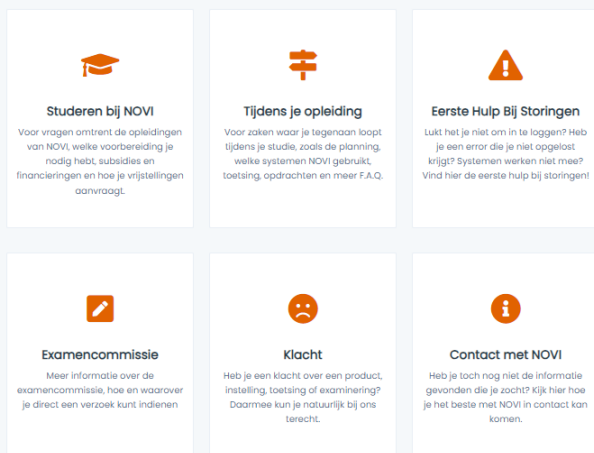
*NOVI heeft een instructievideo gemaakt, kijk [deze video](#) voor aanvang van de opleiding!*







### 3.3 Kennisbank

Via EdHub kom je bij de NOVI kennisbank. Deze kennisbank is bedoeld om op een eenvoudige manier veel gestelde vragen te beantwoorden. Heb je een vraag gedurende je opleiding, kijk dan eerst op de kennisbank of je het antwoord kunt vinden. Dit is de link naar onze kennisbank: <https://info.novi.nl/> (je kan er ook komen via EdHub, zie introductievideo EdHub).

#### Alles omtrent je studie bij NOVI

Naar antwoorden zoeken



 <b>Studeren bij NOVI</b> Voor vragen omtrent de opleidingen van NOVI, welke voorbereiding je nodig hebt, subsidies en financieringen en hoe je vrijstellingen aanvraagt.	 <b>Tijdens je opleiding</b> Voor zaken waar je tegenaan loopt tijdens je studie, zoals de planning, welke systemen NOVI gebruikt, toetsing, opdrachten en meer F.A.Q.	 <b>Eerste Hulp Bij Storingen</b> Lukt het je niet om in te loggen? Heb je een error die je niet opgelost krijgt? Systemen werken niet mee? Vind hier de eerste hulp bij storingen!
 <b>Examencommissie</b> Meer informatie over de examencommissie, hoe en waarover je direct een verzoek kunt indienen.	 <b>Klacht</b> Heb je een klacht over een product, instelling, toetsing of examinering? Daarmee kun je natuurlijk bij ons terecht.	 <b>Contact met NOVI</b> Heb je toch nog niet de informatie gevonden die je zocht? Kijk hier hoe je het beste met NOVI in contact kan komen.

Ben je benieuwd? Dit zijn onze top 10 artikelen:

1. [Huisregels](#)
2. [De onderwijsovereenkomst in EdHub](#)
3. [Overzicht studietoelagen](#)
4. [Eindopdracht inleveren in Teams](#)
5. [Hoe meld ik mij aan voor \(her\)tentamens, inleveren van opdrachten?](#)
6. [Wat als ik vertraging oloop?](#)
7. [Uitleg over Teams](#)
8. [Waar vind ik mijn rooster?](#)
9. [Locatie: NewtonHouse](#)
10. [Aanvragen Levenlanglerenkrediet voor jouw bootcamp](#)

### 3.4 Onderwijsovereenkomst

Als student ontvang je voor aanvang van je opleiding in EdHub je onderwijsovereenkomst. Deze overeenkomst is belangrijk om te ondertekenen, aangezien dit nodig is voor je inschrijving bij DUO. Het document beschrijft zowel de rechten en de plichten van jou als student, als van NOVI.

### 3.5 Extraneus

Zoals beschreven in de onderwijsovereenkomst, heb je als student een nominale studieduur. Deze studieduur is afhankelijk van het aantal studiepunten dat je bij NOVI volgt. De studieduur kan je terugvinden in de onderwijsovereenkomst in EdHub. Heb je langer de tijd nodig dan de nominale studieduur + kosteloze uitlooperperiode om je opleiding af te ronden, dan kun je in aanmerking komen voor de extraneusregeling. Meer informatie over deze regeling kan je terugvinden in [dit artikel](#) op de kennisbank.



## 4 Introductiedag

Op maandag 24 februari vindt de kick-off plaats bij NOVI in Utrecht. Tijdens deze kick-off leer jij jouw toekomstige studiegenoten en docenten kennen, krijg je de kans om vragen te stellen en speel je een introductiespel met studiegenoten.

Aanmelden voor de kick-off kan via deze link:

<https://share.hsforms.com/17WWkXweLR4m-WozgdAUB9g2cvb9>

Je kan je aanmelden tot uiterlijk 18 februari. Hoe je het makkelijkst richting onze locatie aan de Newtonlaan 247 te Utrecht kunt reizen kun je [hier lezen](#).

We willen je vragen om op tijd te zijn. Het programma is als volgt:

10:15 - 10:30 Inloop en aanmelden

10:30 - 12:00 Algemene introductie & introductie per studierichting

12:00 - 13:00 Lunch

13:00 - 14:00 Speltoernooi

### 4.1 Voorbereiding introductiedag

Voor de start van de introductiedag dag is het volgende belangrijk:

- Zorg dat jouw laptop voldoet aan de [minimale eisen](#) zodat je optimaal kunt studeren.
- Zorg dat je voor de eerste les kan inloggen bij EdHub en Teams. Kom je er niet uit? Op de Kennisbank staan verdere instructies over [EdHub](#) en [Teams](#).

## 5 Levenlanglerenkrediet

Heb jij bij de inschrijving aangegeven gebruik te maken van het Levenlanglerenkrediet (LLLK), dan ontvang jij bij de inschrijving een ingevuld LLLK formulier. Dit formulier is belangrijk voor je aanvraag bij DUO. In dit [kennisbankartikel](#) vind je aanvullende informatie.

## 6 Praktische informatie

Wist je dat:

- Je van maandag t/m vrijdag bij NOVI op locatie kunt studeren en/of werken? Je kunt tussen 8:00 uur en 19:00 uur binnenlopen, zonder afspraak. De koelkast staat vol met lekkere drankjes, er is genoeg lekkers te eten en de koffie en thee is gratis.
- Het tentamen voor Foundation IT op locatie wordt afgenomen. Je kunt via het desbetreffende team in Microsoft Teams het tentamen zelf inplannen.
- NOVI twee keer per jaar een diploma-uitreiking organiseert voor afgestudeerde studenten. Wij nemen contact met je op zodra dit voor jou van toepassing is.
- Belangrijke informatie over de opleiding ook terug te vinden is in onze [OER](#); lees dit reglement goed door. Per studiejaar wordt de OER gewijzigd, dit wordt gecommuniceerd via het Studententeam in Teams. Je bent als student zelf verantwoordelijk voor het opvolgen van de reglementen in de OER.
- NOVI tweemaal per jaar een Talent Meet-up organiseert. Tijdens deze informele bijeenkomst kom je in contact met potentiële werkgevers.
- In het studententeam informatie wordt geplaatst over workshops, wijzigingen in leerlijnen en andere belangrijke zaken.